



CONGRESO

ESTADO DE MÉXICO



INESLE

INSTITUTO
DE ESTUDIOS
LEGISLATIVOS

75. San Felipe del Progreso





San Felipe del Progreso

Datos socioeconómicos 2020

Censo de población y vivienda INEGI, 2020

Porcentaje de la población
total del Estado:

0.85%

(peso estatal)

Posición respecto al número de
habitantes:

30/125

(lugar estatal)

Población

144,924

personas

Hombres

69,328

47.8%

Mujeres

75,596

52.2%

Pirámide poblacional

85 años o más

80 - 84 años

75 - 79 años

70 - 74 años

65 - 69 años

60 - 64 años

55 - 59 años

50 - 54 años

45 - 49 años

40 - 44 años

35 - 39 años

30 - 34 años

25 - 29 años

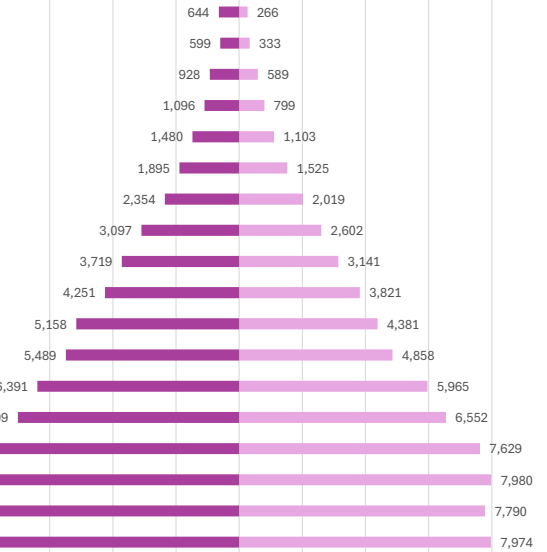
20 - 24 años

15 - 19 años

10 - 14 años

5 - 9 años

0 - 4 años



■ Mujeres ■ Hombres



CONGRESO
ESTADO DE MÉXICO

INESLE

INSTITUTO
DE ESTUDIOS
LEGISLATIVOS

San Felipe del Progreso



Capítulo 9000 Deuda Pública	\$11,993
Capítulo 8000 Participaciones y aportaciones	\$-
Capítulo 7000 Inversiones financieras	\$-
Capítulo 6000 Inversión Pública	\$353,608
Capítulo 5000 Bienes Muebles	\$6,344
Capítulo 4000 Transferencias y asignaciones	\$41,231
Capítulo 3000 Servicios generales	\$69,133
Capítulo 2000 Materiales y suministros	\$21,160
Capítulo 1000 Servicios personales	\$170,651

25.31%

Del total de egresos de la cuenta pública

Capítulo 1000
Servicios personales



Total de egresos

\$674,120.40



Capítulo 9000 Deuda Pública	\$-
Capítulo 8000 Participaciones y aportaciones	\$-
Capítulo 7000 Inversiones financieras	\$-
Capítulo 6000 Inversión Pública	\$388,723.6
Capítulo 5000 Bienes Muebles	\$36,601.5
Capítulo 4000 Transferencias y asignaciones	\$40,746.3
Capítulo 3000 Servicios generales	\$59,945.5
Capítulo 2000 Materiales y suministros	\$22,156.7
Capítulo 1000 Servicios personales	\$169,700.0

23.64%










Del total de egresos de la cuenta pública

Capítulo 1000
Servicios personales















Servicios básicos de vivienda

	Viviendas que no disponen de internet	85.67%
	Viviendas que no disponen de teléfono fijo	20.85%
	Viviendas que no disponen computadora	88.97%
	Viviendas que no disponen de agua	19.99%
	Viviendas que no disponen de drenaje ni sanitario	45.11%
	Viviendas que no disponen de electricidad	0.50%
	Viviendas que no disponen de lavadora	82.82%
	Viviendas que no disponen de refrigerador	55.39%
	Viviendas con piso de tierra	4.07%

Composición Social

	Población originaria	3.00%
	Población hablante de lengua indígena	27.26%
	Población económicamente activa	53.71%
	Población con alguna limitación o discapacidad	9.48%
	Población afiliada con alguna institución de salud	68.62%
	Hogares con jefa de familia	25.57%

Rezago educativo

	Años promedio de escolaridad	7.54
	Población analfabeta	6.89%
	Población de entre 6 y 11 años que no asiste a la escuela	0.34%
	Población con educación básica incompleta	12.68%



San Felipe del Progreso

Datos sociodemográficos

Censo de población y vivienda INEGI, 2020

Índice de Desarrollo Humano (IDH)

(Grado de progreso del municipio en factores sanitarios, educativos y económicos)



0.656



Subíndice de Educación (SE)

(Calidad de vida a través de la educación)

0.572

MEDIO

Subíndice de Ingreso (SI)

(Obtención de recursos para gozar de una vida digna mediante el ingreso bruto Per cápita)



0.666

MEDIO



Ingreso Corriente Total Per Cápita

2,041 (Promedio de ingreso que recibe una persona para subsistir)

Subíndice de Salud (SS)

(Esperanza de vida al nacer)



0.741

ALTO



Índice de Rezago Social

(Medida que agrega variables de educación, salud y vivienda en el hogar)

0.90

Grado de Rezago Social

Medio



LA VIDA Y LA INTEGRIDAD



Feminicidio

0.00



Homicidio doloso

3.53



Homicidio culposo

9.18



Lesiones dolosas

148.97

EL PATRIMONIO



Robo de vehículo

16.94



Robo de negocio

2.12



Robo en transporte público

0.00



Robo a casa habitación

14.83



Robo a transeúnte total

22.59



Robo con violencia

24.00



Extorsión

4.24



La familia



Violencia familiar

45.89

La libertad personal



Secuestro

0.71

La sociedad



Trata de personas

0.00

La libertad y la seguridad social



Violación

11.30

Otros



Narcomenudeo

1.41



La vida y la integridad

Años	2020	2021	2022	2023	2024
Feminicidios	0.00	0.00	2.70	1.35	0.00
Homicidios dolosos	2.87	3.58	5.71	5.68	3.53
Lesiones culposas	5.03	5.02	5.71	3.55	9.18
Lesiones dolosas	140.07	131.16	144.97	160.59	148.97





Presidencia



Jaime Torres Marín

Sindicatura

Patricia Eugenia Gonzáles Alcántara
PVEM-PT-morena

Regidurías

Germán Castro González	PVEM-PT-morena
Nancy María Esther Pedraza Alva	PVEM-PT-morena
Abel Cruz Miguel	PVEM-PT-morena
Florentina García Casiano	PVEM-PT-morena
Octavio Lara Sánchez	PAN-PRI-PRD-NAEM
Yolanda Ruíz Tapia	PAN-PRI-PRD-NAEM
Isael Cruz Marcos	PAN-PRI-PRD-NAEM

**Partido
político**

PVEM-PT-morena



Diputaciones locales

Distrito Local	Cabecera Local	Diputación	Grupo parlamentario
15	Ixtlahuaca de Rayón	Isaac Josué Hernández Méndez	PT

Diputaciones federales

Dtto. Federal	Cabecera Federal	Diputación	Grupo parlamentario
9	San Felipe Del Progreso	Ivan Marin Rangel	PVEM